

Gute Nacht,
Zuhause

MADE IN EUROPE

MONDO[®] Supreme Comfort



Das bietet MONDO Supreme Comfort:

- Hoher Boxspringkomfort
- 11 Kopfteilvarianten
- 8 Bettkästen
- 16 Fußvarianten
- Stoff- und Lederbezüge in über 40 Farben
- optional integrierte Unterbett-Beleuchtung mit Bewegungssensor



Boxspring



Farb- und
Bezugsauswahl



Topper



Beleuchtung

Unbeschwert erwachen

MONDO Supreme Comfort – schöpfen Sie Kraft für die Anforderungen des Alltags! Lassen Sie sich von der riesigen Auswahl der verschiedenen Systemkomponenten inspirieren und schaffen Sie sich Ihre ganz persönliche Oase der Ruhe und des Wohlbefindens. Erholen Sie sich in einer entspannten Atmosphäre in den eigenen vier Wänden und entscheiden Sie ob abgerundetes Kopfhaupt, funktioneller Bettkasten, Matratzen in Scandinavian oder Continental Comfort, edle Chromfußvariante oder solider Holzfuß. Das System für den individuellen Schlafkomfort in Perfektion.

Boxspringbett

Liegefläche 180 x 200 cm

Kopfteil

SC 31 Holzkopfteil mit Aufsteckkissen
B/H/T 195/120/3,5 cm

Bettkasten

SC 75, Schwebeloptik
B/H/T 187/41/205 cm

Ausführung:

Bezug Stoff TKE 33 Olivegrün

Ein neues Schlaferlebnis

MONDO Supreme Comfort bringt besonderen Komfort in Ihr Schlafzimmer. Die Unterfederung in der Bettkasten-Box sorgt in Kombination mit der hochwertigen, punktelastischen Matratze sowie einem entsprechenden Topper für optimale Entlastung und bringt ein einmaliges Liegegefühl. So schlafen Sie wie auf Wolken!



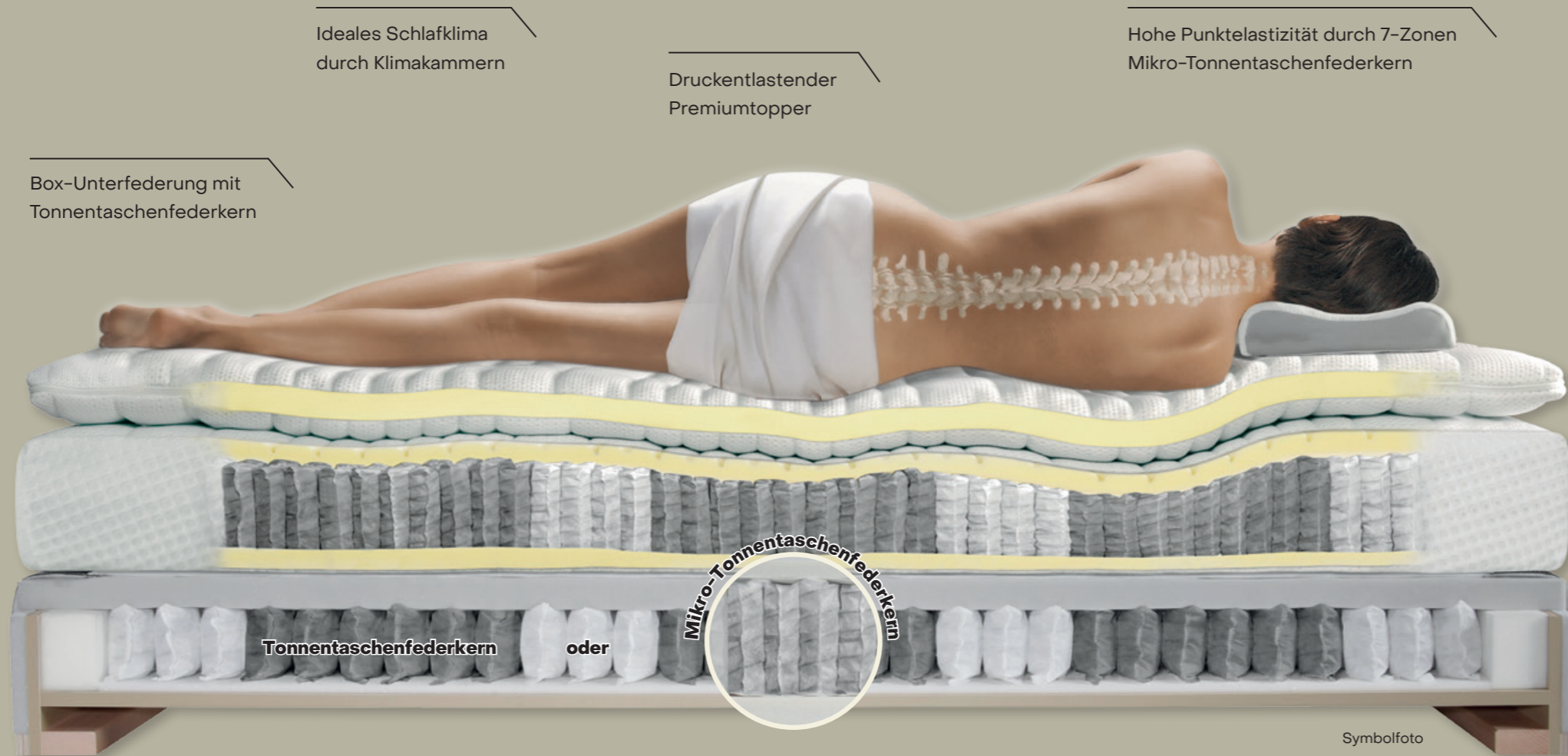
MONDO
Supreme Comfort



Boxspringbett Liegefläche 180x200 cm, **Kopfteil** SC 28, B/H/T 192/116/20 cm, **Bettkasten** SC 76, B/H/T 187/41/205 cm, **Füße** C 480, **Ausführung:** Bezug Stoff GRO39 Titanium



Boxspringbett
Liegefläche 180x200 cm
Kopfteil
SC 23, B/H/T 197,5/121,5/18 cm
Bettkasten
SC 65, Schwebeloptik
B/H/T 183/41/201 cm
Ausführung:
Bezug Stoff TBB2 naturel

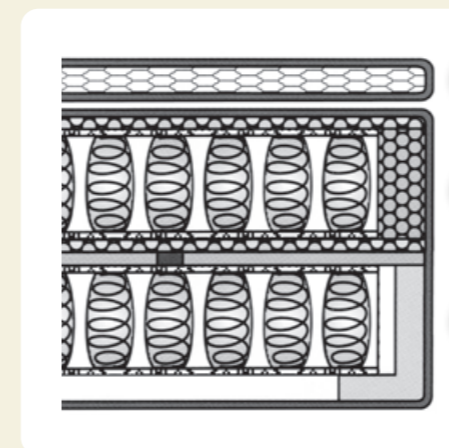


Aufbau Boxspringbett
Box mit Tonnentaschenfederkern, Matratze mit 7-Zonen Mikro-Tonnentaschenfederkern, Topper aus Visco-schaum.

Schlafkultur in Perfektion

Das spezielle **Boxspring-Konzept** mit solider Unterkonstruktion und 7-Zonen Matratze aus (Mikro)-Tonnentaschenfederkernen oder Kaltschaum bietet einen zweifachen Nutzen für Ihre Wirbelsäule: Die Bettkastenbox sorgt für optimale Abstützung, während die sorgfältig ausgewählte Matratze den Rücken wirksam entlastet. Durch die weicheren Schulter- und Beckenkomfortzonen sinkt der Körper tiefer in die Matratze, während die Taille und der untere Rücken unterstützt werden. Somit wird die korrekte Liegehaltung mit gerader Wirbelsäule erreicht. Der hochwertige Topper aus offenporigem Kaltschaum oder druckentlastendem Viscoschaum, auch als komfortable Trichterlochplatte wählbar, sorgt für perfekte Druckverteilung und zusätzlichen individuellen Schlafkomfort.

Aufbau der Boxspring-Betten



(1) Topper

Ideale Druckverteilung und individueller Schlafkomfort durch offenporigen Kaltschaum- oder druckentlastenden Visco-topper.



(2) Matratze

Entlastung des Rückens durch 7-Zonen Aufbau der ausgewählten Kaltschaum- oder (Mikro)-Tonnentaschenfederkern-Matratze.



(3) Bettkastenbox

Stützende Unterkonstruktion des Boxspring-Systems mit 7-Zonen (Mikro)-Tonnentaschenfederkernen

Design zum Wohlfühlen

Das raffinierte Spiel mit unterschiedlichen Kombinationsmöglichkeiten und Materialien macht MONDO Supreme Comfort zu einem einzigartigen Verwandlungskünstler. Mit liebevollen Details, verschiedenen Farbvarianten und Ausführungen passt das Bett zu jedem Einrichtungsstil und macht Ihr Schlafzimmer zur Wohlfühloase. Setzen Sie Ihr individuelles Designhighlight!

Boxspringbett

Liegefläche 180 x 200 cm

Kopfteil

SC 33, B/H/T 203/121/23 cm

Bettkasten

SC 56, B/H/T 187/41/205 cm

Füße

C 738

Ausführung:

Bezug Stoff TUT8 dunkelgrau



Individuell kombiniert



Kreieren Sie Ihr Wunschmodell. MONDO Supreme Comfort ermöglicht individuelle Einrichtungslösungen durch verschiedenste Systemkomponenten: Neun unterschiedliche Kopfteile in diversen Abmessungen und Designs, sechs verschiedene Bettkastenausführungen mit oder ohne Funktion wählbar, perfekter Schlafkomfort durch ausgewählte Matratzen und Topper aus den Linien „Scandinavian“ und „Continental Comfort“, zehn Fußvarianten in diversen Ausführungen und eine optional integrierte Unterbettbeleuchtung, die durch einen Bewegungssensor aktiviert wird, stehen zur Auswahl.

Systemübersicht Alle Maße ca. Maße B/H/T in cm.



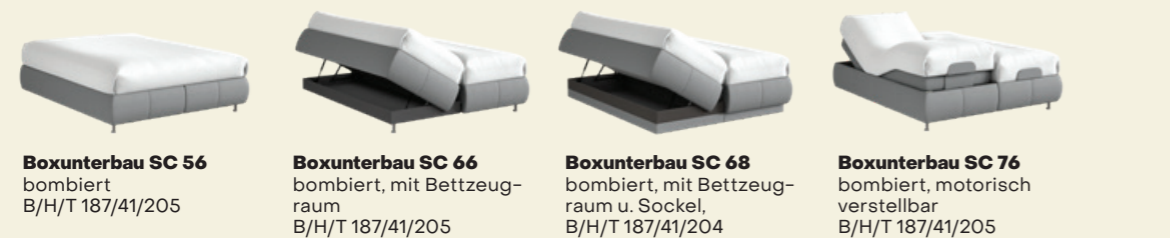
Kopfteil SC 20 B/H/T 191/116/28
Kopfteil SC 21 B/H/T 192,5/*/11,5 *Höhen wählbar 86/96/106/116/126 und 136
Kopfteil SC 22 B/H/T 191/119/37
Kopfteil SC 23 B/H/T 197,5/121,5/18
Kopfteil SC 24 B/H/T 208/125/13
Kopfteil SC 28 B/H/T 192/116/20



Kopfteil SC 31 B/H/T 195/120/3,5
Kopfteil SC 32 B/H/T 203/121/23
Kopfteil SC 33 B/H/T 203/121/23
Kopfteil SC 35 B/H/T 212/*/13 *Höhen wählbar 96/106/116/126 und 136 cm
Kopfteil SC 36 B/H/T 198/*/25 *Höhen wählbar 121/131/141 cm



Boxunterbau SC 55 kubisch B/H/T 183/41/201
Boxunterbau SC 65 kubisch, mit Bettzeugraum B/H/T 183/41/201
Boxunterbau SC 67 kubisch, mit Bettzeugraum u. Sockel, B/H/T 182/41/202
Boxunterbau SC 75 kubisch, motorisch verstellbar B/H/T 183/41/201



Boxunterbau SC 56 bombiert B/H/T 187/41/205
Boxunterbau SC 66 bombiert, mit Bettzeugraum B/H/T 187/41/205
Boxunterbau SC 68 bombiert, mit Bettzeugraum u. Sockel, B/H/T 187/41/204
Boxunterbau SC 76 bombiert, motorisch verstellbar B/H/T 187/41/205

Alle angegebenen Maße beziehen sich auf eine Liegefläche von 180 x 200 cm.

Liegefläche je nach Variante von 100 x 200 bis 200 x 200 cm erhältlich.




Auszug aus der Stoff- und Lederkollektion




Auszug aus über 40 Farben und Materialien der aktuellen Stoff- und Lederkollektion. Über weitere Detailfragen zur Bezugsauswahl berät Sie Ihr MONDO Fachhändler gerne.

Matratzen - Auszug „Scandinavian Comfort“
 Matratzen in den Breiten von 90 x 200 bis 200 x 200 cm erhältlich. Auch stoff- oder lederbezogen möglich.



Supreme KS 160 5-Zonen Kaltschaumkern Höhe ca. 16 cm
Supreme KS 180 7-Zonen Kaltschaumkern Höhe ca. 18 cm
Supreme TF 180 7-Zonen Mikro-Tonnen-taschenfederkern Höhe ca. 19 cm
Supreme TF 200 7-Zonen Mikro-Tonnen-taschenfederkern Höhe ca. 22 cm

Topper - Auszug „Scandinavian Comfort“
 Topper in den Breiten von 90 x 200 bis 200 x 200 cm erhältlich.



Supreme KS Kaltschaumkern Gesamthöhe: ca. 6 cm
Supreme Premium KS Kaltschaumkern mit Durchlochung Gesamthöhe: ca. 8 cm
Supreme AQUA Aqua-Viscoschaum Gesamthöhe: ca. 10 cm
Supreme Duo KS AQUA Kaltschaum/Aqua-Viscoschaum Gesamthöhe: ca. 10 cm


Matratzen - Auszug „Continental Comfort“
 In den Breiten von 90 x 200 bis 200 x 200 cm erhältlich.



LUXUS TF 1000 mit ca. 1000 Mikro-Federn* Gesamthöhe: ca. 31 cm
Supreme TF 1000 mit ca. 1000 Mikro-Federn* Gesamthöhe: ca. 27 cm
Ergosante TF 1000 mit ca. 1000 Mikro-Federn* Gesamthöhe: ca. 28 cm
Ergosante TF 1000 plus mit ca. 1000 Mikro-Federn* und AQUA Visco Schulterkomfortzone Gesamthöhe: ca. 28 cm

* bei 2 m² Federnfläche

Bettkastenbox



mit 7-Zonen Tonnentaschenfederkern (links) oder Mikro-Tonnen-taschenfederkern mit ca. 1000 Federn* (rechts; gegen Aufpreis)

Split-Topper



Zwei Topper werden mit einem Zipp mittig verbunden, damit die Funktion von der Motorverstellung beim Bett nicht beeinträchtigt wird.

Fußvarianten In Alu-, Chrom-, oder Holzoptik. Höhe ca. 10 cm



A 22 A 420 A 462 A 488 C 480

Variante Schwebeoptik



Nach innen versetzte Stützfüße optional bei den Größen 160, 180 und 200 x 200 cm erhältlich.



C 738 H 59 H 75 H 84 H 170 S 22 S 480 K 100 Sockel T 559 Sockel H 1122

MONDO®

Design

Jedes MONDO Design ist exklusiv und wird von renommierten Designern und Kreativen mit viel Gefühl für die Marke entwickelt. Schließlich geht es am Ende um die Frage, wer bei Dir einziehen darf.

Wir legen besonderen Wert darauf, dass Deine Möbel perfekt zu Dir passen und Dein Zuhause zu einem Teil von Dir machen. Neben höchster Qualität und perfekter Funktionalität achten wir deshalb besonders auf planbare Individualität und emotionale Wärme in unseren Designs.

MONDO ist exklusiv in ausgewählten führenden Einrichtungshäusern in Deiner Nähe erhältlich.

Hinter den exklusiven Designs von MONDO stecken viele kreative Köpfe:



Kurt Beier



K. W. Göcke



Ute Bröker

Qualität

Der Name MONDO steht für zuverlässige Qualität, die Dir lange erhalten bleibt. Wir legen größten Wert auf Hochwertigkeit in Material, Verarbeitung, Funktion und Design. Jedes Möbelstück wird sorgfältig kontrolliert, um sicherzustellen, dass es all unsere strengen Richtlinien erfüllt. Wir sind sogar so überzeugt, dass wir Dir auf jedes Stück fünf Jahre Garantie bieten.



Abonniert unseren Newsletter für Trends, Aktionen & Inspirationen.

www.mondo-moebel.de/newsletter